

ПРАКТИЧЕСКАЯ РАБОТА «Форматирование абзацев»


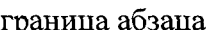





Задание 1. Набор текста.

1. Запустите программу MS Word.
2. Установите параметры страницы:
Поля: Левое 2,5 см., Верхнее и Нижнее 1 см, Правое 1,5 см.
3. Установите параметры символа:
Шрифт: Arial; Размер: 14.
4. Наберите один абзац текста:

§ 1. Условно-бесплатные лицензии часто используют коммерческие организации, чтобы привлечь новых клиентов. Такая лицензия предоставляет пробный период: пользователю доступно ограниченное количество запусков или есть возможность работать в коммерческой программе в течение некоторого времени. В пробной версии пользователю доступен весь функционал программы. После окончания пробного периода необходимо либо купить коммерческую лицензию, либо удалить программу с компьютера.

5. Сохраните документ в своей папке, под именем **Отступы и интервалы**.
6. Скопируйте абзац 6 раз.

Задание 2. Форматирование текста.

1. Отформатируйте 1-й абзац параметрами:
Красная строка 1 см; отступ слева 5 см, выравнивание по ширине, шрифт Times New Roman 13 пт курсив, граница абзаца  0,75 пт.
2. Отформатируйте 2-й абзац параметрами:
Отступ справа 6,5 см, выравнивание по ширине, шрифт Arial Narrow 13 пт, интервал перед 28 пт, граница абзаца  1,5 пт слева и справа.
3. Отформатируйте 3-й абзац параметрами:
Первая строка выступ 2 см; выравнивание по ширине, шрифт Courier New 12,5 пт полужирный курсив, отступ перед 20 пт, отступ после 32 пт, полуторный междустрочный интервал.
4. Отформатируйте 4-й абзац параметрами:
Выравнивание по ширине, шрифт Tahoma 12 пт, малые прописные буквы, отступ слева 3 см, отступ справа 5 см, заливка абзаца жёлтым цветом.
5. Отформатируйте 5-й абзац параметрами:
Красная строка 2 см, выравнивание по ширине, шрифт Tahoma, все буквы прописные, отступ справа 2 см, интервал после 40 пт, граница абзаца  2,25 пт сверху и снизу.
6. Отформатируйте 6-й абзац параметрами:
Красная строка 1,25 см, выравнивание по ширине, шрифт Calibri 12 пт полужирный, двойной междустрочный интервал, одинарное подчёркивание, граница абзаца  3 пт слева.
7. Отформатируйте 7-й абзац параметрами:
Выравнивание по ширине, шрифт Monotype Corsiva, отступ справа 10 см, интервал перед 18 пт, интервал после 48 пт, граница  3 пт справа и снизу.
8. В конце текста наберите свою фамилию имя и отчество, выровняйте по правому краю и оформите как текст границей  0,75 пт.
9. Для 1-ой страницы установите границу  шириной 15 пт, граница относительно текста на расстоянии 5 пт.
10. Сохраните файл.